

歡迎參加 K-12 COVID-19 篩檢計畫

感謝您報名參加 K-12 COVID-19 篩檢計畫。您可藉此幫助您的孩子、他們的同學以及老師保持安全，並阻止 COVID-19 的傳播。



接下來該做什麼？

您的孩子報名參加後，學校將為您提供：

- 關於如何收集用於檢驗的唾液樣本的說明。
- 唾液採集套件（唾液樣本管、漏斗等）與患者標籤。學校將決定向您提供這些套件的頻率以供每週檢驗。
- 關於唾液樣本採集時間及地點（在學校或在家中）、一週中的哪一天交還樣本，以及送交樣本地點的資訊。

如何採集孩子的唾液樣本？

我們將每週收集您孩子的唾液樣本。學校將決定是在家中還是在學校進行採集。

• 在家採集：

1. 學校將每週向您提供採集套件。
2. 遵循說明，在送交當天上學前的早上採集您孩子的唾液樣本。
3. 讓您的孩子將唾液樣本送至學校的採集點。

• 在學校採集：

- 您不需要採集樣本。學校工作人員將在上學期間採集您孩子的唾液樣本。

會如何處理孩子的唾液樣本？

學校將收集樣本，並將其送往 OHSU 進行 PCR 檢驗。





我何時能得到檢驗結果？

我們將於樣本收集或送至學校後 1-2 天將檢驗結果透過電子郵件傳送給您。

- 電子郵件來自 OHSU Health (K12covidtesting@ohsuhealthmarketing.com)，主旨行為「COVID-19 test results for your student」（您的孩子的 COVID-19 檢驗結果）。
- 如果您在 2 天後沒有收到電子郵件，請檢查您的垃圾郵件資料夾。
- 如果您仍然沒有收到電子郵件，請撥打 OHSU COVID 熱線：**833-647-8222**。

請注意：我們將使用學校記錄在檔案中的主要電子郵件和電話號碼與您聯絡，告知您檢驗結果。

這些檢驗結果代表什麼意思？

-  如果檢驗結果顯示「**檢測到**」，這表示 OHSU 實驗室**確實**發現了病毒。這也稱為檢驗結果呈「**陽性**」。
-  如果檢驗結果顯示「**不確定**」，這表示 OHSU 實驗室無法確認檢驗結果。也就是說，該學生的檢驗結果不是陽性或陰性。
-  如果檢驗結果顯示「**未檢測到**」，這表示您的孩子在採集樣本時沒有感染 COVID-19。這也稱為檢驗結果呈「**陰性**」。
-  如果檢驗結果顯示「**無效**」，這意味著樣本沒有足夠的物料供 OHSU 實驗室進行檢驗。

如果孩子的 COVID 檢驗結果為陽性或不確定怎麼辦？

如果結果是「**檢測到**」或「**不確定**」，您將會接到 OHSU COVID 熱線護士的電話。

他們將與您討論：

- 檢驗結果
- 如何隔離（檢疫隔離）
- 治療疾病

在我們找到機會給您打電話之前，您可能已經透過電子郵件收到檢驗結果，但您一定會接到電話。如果您有緊急疑問，請撥打 **OHSU COVID 熱線：833-647-8222 並選擇 5**，服務時間為每週 7 天，早上 8 點至晚上 8 點。

如需關於 COVID-19 的更多資訊，請前往 www.ohsu.edu/coronavirus。